

# HAHN

& SOHN

2026

**C CEDRUS<sup>®</sup>**  
Construction



**SPOLEHLIVOST V KAŽDÉ FÁZI STAVBY**

# OBSAH

3	Motorové čerpadla
5	Vibrační desky
8	Vibrační pěchy
9	Transportéry
11	Stěrka na beton
11	Vibrační lišty
11	Vibrátory do betonu
12	Míchačky betonu
12	Stolová pila na beton
13	Betonové řezačky
14	Kompresory
15	Tlakové myčky



3

ROKY  
ZÁRUKA

### Kalové čerpadlo

CEDPB60-3

Model	<b>PB60-3</b>	Max. výška zdvihu	<b>26 m</b>
Model motoru	<b>Rato R210</b>	Průměr vstupu/výstupu	<b>3"</b>
Objem motoru	<b>210 cm<sup>3</sup></b>	Systém tlumení vibrací	<b>Gumové tlumiče nárazů</b>
Max. průtok	<b>1000 l/min</b>	Automatické vypnutí	<b>Ano</b>
Rotor	<b>Litínový</b>	Dopravní sada	<b>Ne</b>
Hloubka sání	<b>7 m</b>	Hmotnost	<b>33 kg</b>

Max. průtok  
1000 l/minHloubka sání  
7 mMax. výška zdvihu  
26 m

### Kalové čerpadlo

CEDPS60-3

Model	<b>PS60-3</b>	Max. výška zdvihu	<b>20 m</b>
Model motoru	<b>Rato R270</b>	Průměr vstupu/výstupu	<b>3"</b>
Objem motoru	<b>270 cm<sup>3</sup></b>	Systém tlumení vibrací	<b>Gumové tlumiče nárazů</b>
Max. průtok	<b>1000 l/min</b>	Automatické vypnutí	<b>Ano</b>
Rotor	<b>Litínový</b>	Dopravní sada	<b>Ne</b>
Hloubka sání	<b>7 m</b>	Hmotnost	<b>64 kg</b>

Max. průtok  
1000 l/minHloubka sání  
7 mMax. výška zdvihu  
20 m

### Kalové čerpadlo

CEDPS100-4

Model	<b>PS100-4</b>	Max. výška zdvihu	<b>26 m</b>
Model motoru	<b>Rato R390</b>	Průměr vstupu/výstupu	<b>4"</b>
Objem motoru	<b>389 cm<sup>3</sup></b>	Systém tlumení vibrací	<b>Gumové tlumiče nárazů</b>
Max. průtok	<b>1666 l/min</b>	Automatické vypnutí	<b>Ano</b>
Rotor	<b>Litínový</b>	Dopravní sada	<b>Ano</b>
Hloubka sání	<b>7 m</b>	Hmotnost	<b>76 kg</b>

Max. průtok  
1666 l/minHloubka sání  
7 mMax. výška zdvihu  
26 m

### Vodní čerpadlo

LC40ZB20-1.7Q

Model	<b>LC40ZB20-1.7Q</b>	Max. výška zdvihu	<b>21 m</b>
Model motoru	<b>Loncin 148F-2</b>	Průměr vstupu/výstupu	<b>1,5"</b>
Objem motoru	<b>80 cm<sup>3</sup></b>	Systém tlumení vibrací	<b>Gumové tlumiče nárazů</b>
Max. průtok	<b>200 l/min</b>	Automatické vypnutí	<b>Ano</b>
Rotor	<b>Litínový</b>	Dopravní sada	<b>Ne</b>
Hloubka sání	<b>6 m</b>	Hmotnost	<b>13 kg</b>

Max. průtok  
200 l/minHloubka sání  
6 mMax. výška zdvihu  
21 m



### Vodní čerpadlo

LC50ZB60-4.5Q

**LONCIN**

Model	<b>LC50ZB60-4.5Q</b>	Max. výška zdvihu	<b>60 m</b>
Model motoru	<b>Loncin G200FA</b>	Průměr vstupu/výstupu	<b>2"</b>
Objem motoru	<b>196 cm<sup>3</sup></b>	Systém tlumení vibrací	<b>Gumové tlumiče nárazů</b>
Max. průtok	<b>500 l/min</b>	Automatické vypnutí	<b>Ano</b>
Rotor	<b>Litinový</b>	Dopravní sada	<b>Ne</b>
Hloubka sání	<b>6 m</b>	Hmotnost	<b>32 kg</b>



Max. průtok  
500 l/min



Hloubka sání  
6 m



Max. výška zdvihu  
60 m

NOVINKA



### Vodní čerpadlo

LC50ZB30-4.5Q

**LONCIN**

Model	<b>LC50ZB30-4.5Q</b>	Max. výška zdvihu	<b>30 m</b>
Model motoru	<b>Loncin G200</b>	Průměr vstupu/výstupu	<b>2"</b>
Objem motoru	<b>196 cm<sup>3</sup></b>	Systém tlumení vibrací	<b>Gumové tlumiče nárazů</b>
Max. průtok	<b>500 l/min</b>	Automatické vypnutí	<b>Ano</b>
Rotor	<b>Litinový</b>	Dopravní sada	<b>Ne</b>
Hloubka sání	<b>6 m</b>	Hmotnost	<b>26 kg</b>



Max. průtok  
500 l/min



Hloubka sání  
6 m



Max. výška zdvihu  
30 m



### Kalové čerpadlo

LC80WB30-4.5Q

**LONCIN**

Model	<b>LC80WB30-4.5Q</b>	Max. výška zdvihu	<b>30 m</b>
Model motoru	<b>Loncin G200FA</b>	Průměr vstupu/výstupu	<b>3"</b>
Objem motoru	<b>196 cm<sup>3</sup></b>	Systém tlumení vibrací	<b>Gumové tlumiče nárazů</b>
Max. průtok	<b>1000 l/min</b>	Automatické vypnutí	<b>Ano</b>
Rotor	<b>Litinový</b>	Dopravní sada	<b>Ne</b>
Hloubka sání	<b>6 m</b>	Hmotnost	<b>36 kg</b>



Max. průtok  
1000 l/min



Hloubka sání  
6 m



Max. výška zdvihu  
30 m



### Kalové čerpadlo

LC80NB20-6.1Q

**LONCIN**

Model	<b>LC80NB20-6.1Q</b>	Max. výška zdvihu	<b>30 m</b>
Model motoru	<b>Loncin G300FA</b>	Průměr vstupu/výstupu	<b>3"</b>
Objem motoru	<b>302 cm<sup>3</sup></b>	Systém tlumení vibrací	<b>Gumové tlumiče nárazů</b>
Max. průtok	<b>1150 l/min</b>	Automatické vypnutí	<b>Ano</b>
Rotor	<b>Litinový</b>	Dopravní sada	<b>Ne</b>
Hloubka sání	<b>7 m</b>	Hmotnost	<b>69 kg</b>



Max. průtok  
1150 l/min



Hloubka sání  
7 m



Max. výška zdvihu  
30 m

3

ROKY  
ZÁRUKA

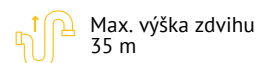

NOVINKA



## Vodní čerpadlo

LC80ZB35-4.5Q

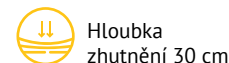
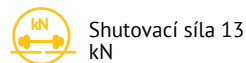
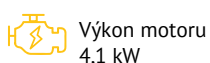
Model	LC80ZB35-4.5Q	Max. výška zdvihu	35 m
Model motoru	Loncin G200	Průměr vstupu/výstupu	3"
Objem motoru	196 cm <sup>3</sup>	Systém tlumení vibrací	Gumové tlumiče nárazů
Max. průtok	1000 l/min	Automatické vypnutí	Ano
Rotor	Litinový	Dopravní sada	Ne
Hloubka sání	6 m	Hmotnost	30 kg



## Vibrační deska

CEDZG02

Model	ZG02	Zpětný chod	Ne
Výrobce motorů	Loncin	Rozměry desky	52 cm x 44,5 cm
Model motoru	G200F	Tloušťka desky	12 mm
Výkon motoru	4,1 kW	Hloubka zhutnění	30 cm
Objem motoru	196 cm <sup>3</sup>	Kolečka / Silikonová podložka	Ano/Ano
Shutovací síla	13 kN	Hmotnost	79 kg



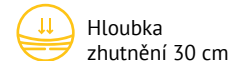
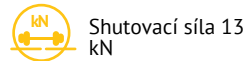
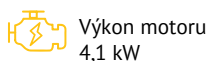
NOVINKA



## Vibrační deska

CEDZG80L

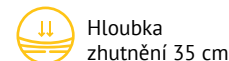
Model	ZG80L	Zpětný chod	Ne
Výrobce motorů	Loncin	Rozměry desky	54 cm x 42 cm
Model motoru	G200F	Tloušťka desky	8 mm
Výkon motoru	4,1 kW	Hloubka zhutnění	30 cm
Objem motoru	196 cm <sup>3</sup>	Kolečka / Silikonová podložka	Ano/Ano
Shutovací síla	13 kN	Hmotnost	78 kg



## Vibrační deska

CEDZG01

Model	ZG01	Zpětný chod	Ne
Výrobce motorů	Loncin	Rozměry desky	56 cm x 52 cm
Model motoru	G200F	Tloušťka desky	12 mm
Výkon motoru	4,1 kW	Hloubka zhutnění	35 cm
Objem motoru	196 cm <sup>3</sup>	Kolečka / Silikonová podložka	Ano/Ano
Shutovací síla	20 kN	Hmotnost	96 kg



NOVINKA



**Vibrační deska**  
CEDZG90L

**CEDRUS**

Model	<b>ZG90L</b>	Zpětný chod	Ne
Výrobce motorů	<b>Loncin</b>	Rozměry desky	<b>58 cm x 50 cm</b>
Model motoru	<b>G200F</b>	Tloušťka desky	<b>10 mm</b>
Výkon motoru	<b>4,1 kW</b>	Hloubka zhutnění	<b>35 cm</b>
Objem motoru	<b>196 cm<sup>3</sup></b>	Kolečka / Silikonová podložka	<b>Ano/Ano</b>
Shutovací síla	<b>20 kN</b>	Hmotnost	<b>90 kg</b>

Výkon motoru  
4,1 kW

Shutovací síla 20  
kN

Hloubka  
zhutnění 35 cm



**Vibrační deska**  
CEDZG07

**CEDRUS**

Model	<b>ZG07</b>	Zpětný chod	Ne
Výrobce motorů	<b>Loncin</b>	Rozměry desky	<b>54 cm x 45 cm</b>
Model motoru	<b>G200F</b>	Tloušťka desky	<b>12 mm</b>
Výkon motoru	<b>4,1 kW</b>	Hloubka zhutnění	<b>30 cm</b>
Objem motoru	<b>196 cm<sup>3</sup></b>	Kolečka / Silikonová podložka	<b>Ano/Ano</b>
Shutovací síla	<b>20 kN</b>	Hmotnost	<b>96 kg</b>

Výkon motoru  
4,1 kW

Shutovací síla 20  
kN

Hloubka  
zhutnění 30 cm

NOVINKA



**Vibrační deska**  
CEDZG90L-F

**CEDRUS**

Model	<b>ZG90L-F</b>	Zpětný chod	Ne
Výrobce motorů	<b>Loncin</b>	Rozměry desky	<b>55 cm x 44 cm</b>
Model motoru	<b>G200F</b>	Tloušťka desky	<b>8 mm</b>
Výkon motoru	<b>4,1 kW</b>	Hloubka zhutnění	<b>30 cm</b>
Objem motoru	<b>196 cm<sup>3</sup></b>	Kolečka / Silikonová podložka	<b>Ano/Ano</b>
Shutovací síla	<b>15 kN</b>	Hmotnost	<b>88,5 kg</b>

Výkon motoru  
4,1 kW

Shutovací síla 15  
kN

Hloubka  
zhutnění 30 cm

NOVINKA



**Vibrační deska**  
CEDZG120L

**CEDRUS**

Model	<b>ZG120L</b>	Zpětný chod	Ne
Výrobce motorů	<b>Loncin</b>	Rozměry desky	<b>50 cm x 55 cm</b>
Model motoru	<b>G200F</b>	Tloušťka desky	<b>10 mm</b>
Výkon motoru	<b>4,1 kW</b>	Hloubka zhutnění	<b>40 cm</b>
Objem motoru	<b>196 cm<sup>3</sup></b>	Kolečka / Silikonová podložka	<b>Ano/Ano</b>
Shutovací síla	<b>25 kN</b>	Hmotnost	<b>120 kg</b>

Výkon motoru  
4,1 kW

Shutovací síla 25  
kN

Hloubka  
zhutnění 40 cm



2

ROKY  
ZÁRUKA**Vibrační deska**

CEDZG06

**CEDRUS**

Model	ZG06	Zpětný chod	Ano - mechanický
Výrobce motorů	Loncin	Rozměry desky	63 cm x 40 cm
Model motoru	G200F	Tloušťka desky	12 mm
Výkon motoru	4,1 kW	Hloubka zhutnění	30 cm
Objem motoru	196 cm <sup>3</sup>	Kolečka / Silikonová podložka	Ano / Ano
Shutovací síla	25 kN	Hmotnost	122 kg

Výkon motoru  
4,1 kWShutovací síla 25  
kNHloubka  
zhutnění 30 cm**Vibrační deska**

CEDZG04

**CEDRUS**

Model	ZG04	Zpětný chod	Ano - hydraulický
Výrobce motorů	Kasey	Rozměry desky	70 cm x 40 cm
Model motoru	EX27	Tloušťka desky	12 mm
Výkon motoru	5,1 kW	Hloubka zhutnění	40 cm
Objem motoru	265 cm <sup>3</sup>	Kolečka / Silikonová podložka	Ano / Ne
Shutovací síla	30 kN	Hmotnost	160 kg

Výkon motoru  
5,1 kWShutovací síla 30  
kNHloubka  
zhutnění 40 cm**Vibrační deska**

CEDZG05

**CEDRUS**

Model	ZG05	Zpětný chod	Ano - hydraulický
Výrobce motorů	Loncin	Rozměry desky	83,5 cm x 48 cm
Model motoru	G390F	Tloušťka desky	14 mm
Výkon motoru	8,2 kW	Hloubka zhutnění	85 cm
Objem motoru	389 cm <sup>3</sup>	Kolečka / Silikonová podložka	Ano / Ne
Shutovací síla	38 kN	Hmotnost	260 kg

Výkon motoru  
8,2 kWShutovací síla 38  
kNHloubka  
zhutnění 85 cm**Vibrační pěch**

CEDST01

**CEDRUS**

Model	ST01	Rozměry desky	33,5 cm x 28 cm
Výrobce motorů	Kasey	Počet úderů	700/min
Model motoru	156FC	Výška zdvihu	65 mm
Výkon motoru	2,05 kW	Přepravní kolečka	Ano
Objem motoru	98 cm <sup>3</sup>	Hmotnost	75 kg
Shutovací síla	15 kN		

Výkon motoru  
2,05 kWShutovací síla 15  
kNHmotnost  
75 kg



### Vibrační pěk

**CEDRUS**

Model	ST02	Rozměry desky	34,5 cm x 28 cm
Výrobce motorů	Loncin	Počet úderů	650/min
Model motoru	LC168F-2H	Výška zdvihu	65 mm
Výkon motoru	4,2 kW	Přepravní kolečka	Yes
Objem motoru	196 cm <sup>3</sup>	Hmotnost	78 kg
Shutovací síla	10 kN		

Výkon motoru  
4,2 kW

Shutovací síla 10  
kN

Hmotnost  
78 kg



### Transportér na kolech

CEDTR300

**CEDRUS**

Model	TR300	Nosnost	400 kg
Výrobce motorů	Loncin	Pohon	4x4
Model motoru	G200F	Rychlostní stupně vpřed/vzad	3/1
Výkon motoru	4,1 kW	Hmotnost	160 kg
Objem motoru	196 cm <sup>3</sup>		

Výkon motoru  
4,1 kW

Nosnost  
400 kg

Pohon  
4x4



### Pásový tranportér

CEDTR300G

**CEDRUS**

Model	TR300G	Nosnost	300 kg
Výrobce motorů	Loncin	Pohon	Pásky
Model motoru	G200F	Rychlostní stupně vpřed/vzad	3/1
Výkon motoru	4,1 kW	Hmotnost	178 kg
Objem motoru	196 cm <sup>3</sup>		

Výkon motoru  
4,1 kW

Nosnost  
300 kg

Pohon  
Pásky



### Transportér

CEDTA500

**CEDRUS**

Model	TA500	pohon	Dvě kola
Moc	48 V / 32 Ah / 1000 W	Rychlost	0-5 km/h
Pracovní doba	3 h	Rychlostní stupně vpřed/vzad	Ano
Doba nabíjení	6 h	Hmotnost	218 kg
Nosnost	500 kg		

Battery  
48V

Pracovní doba  
3 h

Nosnost  
500 kg



**2** ROKY  
ZÁRUKA



### Stěrka na beton

CEDZC01

**CEDRUS**

Model	ZC01	Pracovní průměr	58 cm
Výrobce motorů	Loncin	Průměr pokrytí	60 cm
Model motoru	G200F	Počet lopatek	4
Výkon motoru	4,1 kW	Stěrkový kotouč	Ano
Objem motoru	196 cm <sup>3</sup>	Hmotnost	50 kg

 Výkon motoru  
4,1 kW

 Pracovní průměr  
58 cm

 Hmotnost  
50 kg




### Stěrka na beton

CEDZC02

**CEDRUS**

Model	ZC02	Pracovní průměr	91 cm
Výrobce motorů	Loncin	Průměr pokrytí	97 cm
Model motoru	G200F	Počet lopatek	4
Výkon motoru	4,1 kW	Stěrkový kotouč	Ano
Objem motoru	196 cm <sup>3</sup>	Hmotnost	78 kg

 Výkon motoru  
4,1 kW

 Pracovní průměr  
91 cm

 Hmotnost  
78 kg




### Vibrační lišta

CEDLW01 / CEDLW01-2

**CEDRUS**

Model	LW01 / LW01-2	Výkon motoru	1,0 kW / 0,9kW
Výrobce motorů	Honda / Cedrus	Objem motoru	35,8 cm <sup>3</sup> / 37,7 cm <sup>3</sup>
Model motoru	GV35 / FA140	Hmotnost	15,5 kg

 Výkon motoru  
1,0 kW / 0,9kW

 Hmotnost  
15,5 kg




### Vibrátor do betonu

CEDWT01

**CEDRUS**

Model	WT01	Objem motoru	196 cm <sup>3</sup>
Výrobce motorů	Loncin	Průměr a délka kabelu	45 cm x 600 cm
Model motoru	G200F	Hmotnost	24 kg
Výkon motoru	4,1 kW		

 Výkon motoru  
4,1 kW

 Hmotnost  
24 kg




**Míchačka betonu**  
CEDBT120

**CEDRUS**

Model	<b>BT120</b>	Otáčky bubnu	<b>26,6 rpm</b>
Výkon motoru	<b>500 W</b>	Převodovka	<b>Pásová</b>
Napětí/Frekvence	<b>230 V / 50 Hz</b>	Kola	<b>Ano</b>
Kapacita bubnu	<b>120 l</b>	Hmotnost	<b>43,5 kg</b>
Průměr otvoru	<b>328 mm</b>		

 Výkon motoru  
500 W

 Kapacita bubnu  
120 l


 Hmotnost  
43,5 kg




**Míchačka betonu**  
CEDBT160

**CEDRUS**

Model	<b>BT160</b>	Otáčky bubnu	<b>29,5 rpm</b>
Výkon motoru	<b>650 W</b>	Převodovka	<b>Pásová</b>
Napětí/Frekvence	<b>230 V / 50 Hz</b>	Kola	<b>Ano</b>
Kapacita bubnu	<b>160 l</b>	Hmotnost	<b>55,5 kg</b>
Průměr otvoru	<b>390 mm</b>		

 Výkon motoru  
650 W

 Kapacita bubnu  
160 l

 Hmotnost  
55,5 kg





**Míchačka betonu**  
CEDBT220

**CEDRUS**

Model	<b>BT220</b>	Otáčky bubnu	<b>29,5 rpm</b>
Výkon motoru	<b>850 W</b>	Převodovka	<b>Pásová</b>
Napětí/Frekvence	<b>230 V / 50 Hz</b>	Kola	<b>Yes</b>
Kapacita bubnu	<b>220 l</b>	Hmotnost	<b>61 kg</b>
Průměr otvoru	<b>390 mm</b>		

 Výkon motoru  
850 W

 Kapacita bubnu  
220 l

 Hmotnost  
61 kg




**Stolová pila na beton**  
CEDPK350

**CEDRUS**

Model	<b>PK350</b>	Rychlost disku	<b>2800 rpm</b>
Výkon motoru	<b>2200 W</b>	Rozměry stolu	<b>530 x 430 mm</b>
Napětí/Frekvence	<b>230 V / 50 Hz</b>	Délka řezu	<b>700 mm</b>
Průměr kotouče/otvoru	<b>350 mm / 30 mm</b>	Hloubka řezu	<b>110 mm</b>
Disk v sadě	<b>Diamantový</b>	Hmotnost	<b>76 kg</b>

 Výkon motoru  
2200 W

 Průměr kotouče  
350 mm


 Hmotnost  
76 kg

**2 ROKY**  
ZÁRUKA


NOVINKA

**Benzínová řezačka**  
CEDPC300**CEDRUS**


Model	<b>PC300</b>	Rychlost disku	<b>4700 rpm</b>
Výkon motoru	<b>2,9 kW</b>	Objem palivové nádrže	<b>0,75 l</b>
Objem motoru	<b>65 cm<sup>3</sup></b>	Max. hloubka řezu	<b>105 mm</b>
Průměr kotouče/otvoru	<b>300 mm / 25,4 mm</b>	Hmotnost	<b>12 kg</b>
Disk v sadě	<b>Diamantový</b>		

 Výkon motoru  
2,9 kW

 Průměr kotouče  
300 mm

 Hmotnost  
12 kg
**Benzínová řezačka**  
CEDPC350**CEDRUS**


Model	<b>PC350</b>	Rychlost disku	<b>4800 rpm</b>
Výkon motoru	<b>3,5 kW</b>	Objem palivové nádrže	<b>1,1 l</b>
Objem motoru	<b>74 cm<sup>3</sup></b>	Max. hloubka řezu	<b>125 mm</b>
Průměr kotouče/otvoru	<b>350 mm / 25,4 mm</b>	Hmotnost	<b>10,2 kg</b>
Disk v sadě	<b>Diamantový</b>		

 Výkon motoru  
3,5 kW

 Průměr kotouče  
350 mm

 Hmotnost  
10,2 kg
**Benzínová řezačka**  
CEDPC400**CEDRUS**

Model	<b>PC400</b>	Rychlost disku	<b>4800 rpm</b>
Výkon motoru	<b>3,5 kW</b>	Objem palivové nádrže	<b>1,1 l</b>
Objem motoru	<b>74 cm<sup>3</sup></b>	Max. hloubka řezu	<b>125 mm</b>
Průměr kotouče/otvoru	<b>400 mm / 25,4 mm</b>	Hmotnost	<b>10,2 kg</b>
Disk v sadě	<b>Diamantový</b>		

 Výkon motoru  
3,5 kW

 Průměr kotouče  
400 mm

 Hmotnost  
10,2 kg

NOVINKA

**Benzínová řezačka**  
CEDPC400-94**CEDRUS**

Model	<b>PC400-94</b>	Rychlost disku	<b>4700 rpm</b>
Výkon motoru	<b>4,8 kW</b>	Objem palivové nádrže	<b>1 l</b>
Objem motoru	<b>94 cm<sup>3</sup></b>	Max. hloubka řezu	<b>150 mm</b>
Průměr kotouče/otvoru	<b>400 mm / 25,4 mm</b>	Hmotnost	<b>13,3 kg</b>
Disk v sadě	<b>Diamantový</b>		

 Výkon motoru  
4,8 kW

 Průměr kotouče  
400 mm


 Hmotnost  
13,3 kg




**Kompresor**  
CEDKM24-1T

**CEDRUS**

Model	<b>KM24-1T</b>	Účinnost	<b>200 l/min</b>
Napětí/Frekvence	<b>230 V / 50 Hz</b>	Pracovní tlak	<b>8 barů / 116 psi</b>
Výkon	<b>1,5 kW</b>	Typ kompresoru	<b>Jednopístový</b>
Rychlost otáčení	<b>2800 rpm</b>	Hmotnost	<b>23,5 kg</b>

 Výkon motoru  
1,5 kW

 Účinnost  
200 l/min


 Pracovní tlak 8  
barů / 116 psi




**Kompresor**  
CEDKM50-1T

**CEDRUS**

Model	<b>KM50-1T</b>	Účinnost	<b>200 l/min</b>
Napětí/Frekvence	<b>230 V / 50 Hz</b>	Pracovní tlak	<b>8 barů / 116 psi</b>
Výkon	<b>1,5 kW</b>	Typ kompresoru	<b>Jednopístový</b>
Rychlost otáčení	<b>2800 rpm</b>	Hmotnost	<b>29,5 kg</b>

 Výkon motoru  
1,5 kW

 Účinnost  
200 l/min

 Pracovní tlak 8  
barů / 116 psi




**Kompresor**  
CEDKM50-2T

**CEDRUS**

Model	<b>KM50-2T</b>	Účinnost	<b>356 l/min</b>
Napětí/Frekvence	<b>230 V / 50 Hz</b>	Pracovní tlak	<b>8 barů / 116 psi</b>
Výkon	<b>2,24 kW</b>	Typ kompresoru	<b>Dvoupístový</b>
Rychlost otáčení	<b>2800 rpm</b>	Hmotnost	<b>40 kg</b>

 Výkon motoru  
2,24 kW

 Účinnost  
356 l/min

 Pracovní tlak 8  
barů / 116 psi




**Kompresor**  
CEDKM100

**CEDRUS**

Model	<b>KM100</b>	Účinnost	<b>314 l/min</b>
Napětí/Frekvence	<b>230 V / 50 Hz</b>	Pracovní tlak	<b>8 barů / 116 psi</b>
Výkon	<b>2,24 kW</b>	Typ kompresoru	<b>Dvoupístový</b>
Rychlost otáčení	<b>2800 rpm</b>	Hmotnost	<b>68 kg</b>

 Výkon motoru  
2,24 kW

 Účinnost  
314 l/min

 Pracovní tlak 8  
barů / 116 psi

2

ROKY  
ZÁRUKA

## Tlaková myčka

CEDMC110

CEDRUS

Model	MC110	Max. tlak	165 barů
Výkon motoru	2100 W	Max. přívodní tlak	4 barů
Motor type	Indukční	Max. teplota vody	50°C
Napětí/Frekvence	230 V / 50 Hz	Čerpadlo	Hliník
Max. průtok	432 l/h	Délka hadice	10 m
Pracovní postup	360 l/h	Nádrž na čisticí prostředek	Ano
Pracovní tlak	110 barů	Hmotnost	19 kg

Výkon motoru  
2100 WMax. tlak  
165 barůHmotnost  
19 kg

## Tlaková myčka

CEDMC150

CEDRUS

Model	MC150	Max. tlak	225 barů
Výkon motoru	3200 W	Max. přívodní tlak	4 barů
Motor type	Indukční	Max. teplota vody	50°C
Napětí/Frekvence	230 V / 50 Hz	Čerpadlo	Mosaz
Max. průtok	540 l/h	Délka hadice	10 m
Pracovní postup	450 l/h	Nádrž na čisticí prostředek	Ano
Pracovní tlak	150 barů	Hmotnost	26 kg


Výkon motoru  
3200 WMax. tlak  
225 barůHmotnost  
26 kg

# KDE SE TLAK SETKÁVÁ S DOKONALOSTÍ

HAHN A SYN s.r.o.

Lelkova 186/4  
747 21 Kravaře  
info@hahn-profi.cz

tel. (+420) 602 446 643  
tel. (+420) 558 842 080



[www.hahn-profi.cz](http://www.hahn-profi.cz)

