

# ECOFLOW

Magnetická vysokokapacitní  
powerbanka RAPID (10000 mAh)

**Uživatelská příručka**

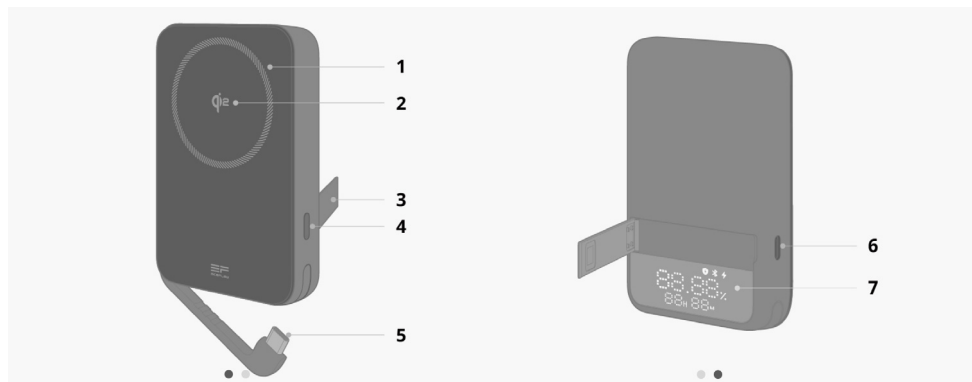




## Úvod

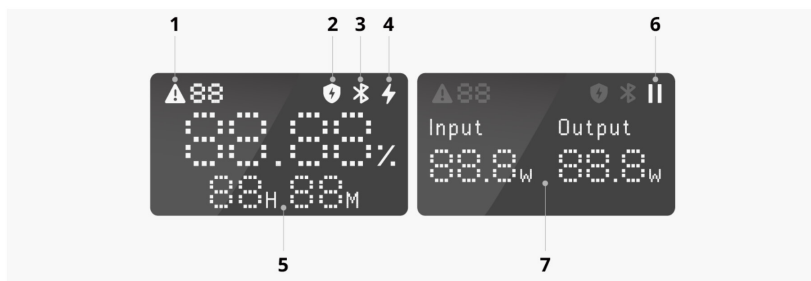
Tento produkt je dobře navržená přenosná powerbanka s vysokokapacitním terminálem kabelového & bezdrátového nabíjení, která umožňuje kabelové a bezdrátové nabíjení až 2 přístrojů současně nebo bezdrátové nabíjení jednoho přístroje. Umožňuje nepřetržité nabíjení přístrojů, obousměrné nabíjení typu C a zároveň poskytuje bezpečnou ochranu při nabíjení (proti nadproudu, přepětí, přehřátí, zkratu a další ochrany).

## Popis produktu



1. Magnetická oblast
2. Oblast pro bezdrátové nabíjení
3. Nastavitelný stojan
4. Multifunkční tlačítko
5. Výstupní/vstupní kabel USB-C
6. Výstupní/vstupní port USB-C
7. LCD displej

## LC displej



1. Chybový kód
2. Režim zdravého nabíjení
3. Bluetooth
4. Dobíjení
5. Úroveň nabití baterie a zbývající doba nabíjení/vybíjení
6. Dobíjení pozastaveno
7. Vstupní/výstupní výkon

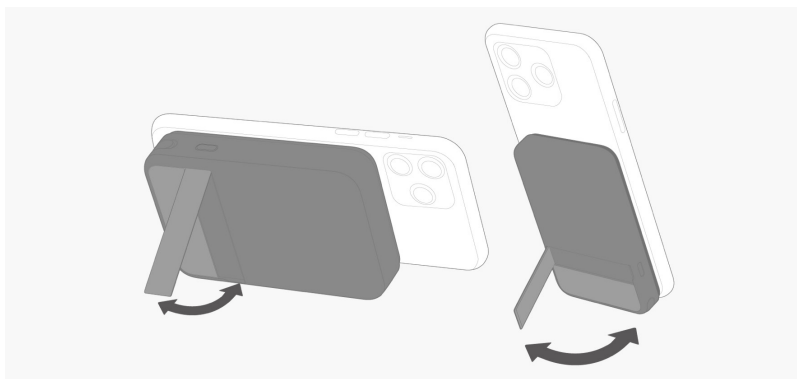
## Použití multifunkčního tlačítka



Stav	Akce
Zapnutí/vypnutí bezdrátového nabíjení	Stiskněte dvakrát
Zobrazení úrovně nabití baterie a zbývajících času nabíjení/vybíjení nebo vstupního/výstupního výkonu	Stiskněte jednou
Zapnutí/vypnutí režimu zdravého nabíjení	Stiskněte a podržte 3 sekundy
Obnovení bluetooth	Stiskněte a podržte po dobu 10 sekund

## Použití vestavěného stojanu


Stojánek můžete postavit do svislé polohy nebo na bok. Pro zařízení se systémem Android je třeba připravit magnetický kroužek (není součástí balení) a připevnit jej na zadní stranu zařízení pro magnetické uchycení.



# Nabíjení zařízení

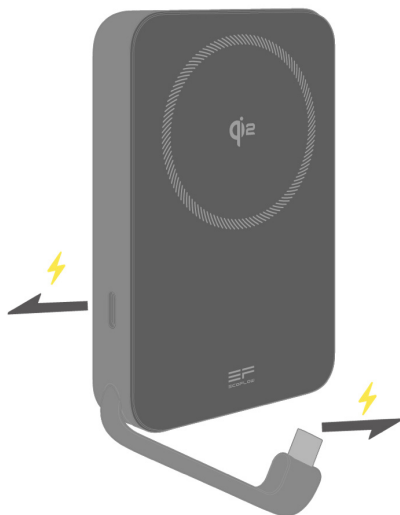
## BEZDRÁTOVÉ NABÍJENÍ

- V případě zařízení se systémem iOS přichyťte iPhone k powerbance a spusťte bezdrátové nabíjení.
- Bezdrátové nabíjení Qi2 je podporováno pouze pro iPhone řady 12 a vyšší.
- Pro zařízení se systémem Android vybavená funkcí bezdrátového nabíjení Qi přiložte zařízení k powerbance a spusťte bezdrátové nabíjení.
- Bezdrátové nabíjení: **Maximální výkon 15 W.**



## USB VÝSTUP

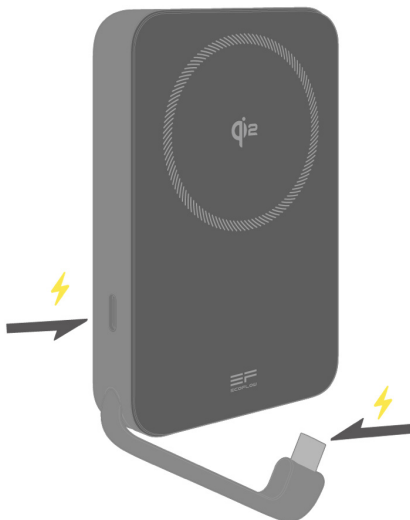
- Připojte vestavěný kabel typ-C k portu typ-C svého zařízení nebo propojte powerbanku se svým zařízením pomocí certifikovaného kabelu typ-C.
- Výstup USB-C/C-kabel: 5V=3A, 9V=3A, 12V=3A, 15V=3A, 20V=3,25A.
- Ujistěte se, že celkový výkon všech zatížených zařízení je nižší než jmenovitý výkon.



## Dobíjení power banky

### USB VSTUP

- Připojte vestavěný kabel typ-C k portu typ-C vašeho zařízení nebo propojte powerbanku se zařízením pomocí certifikovaného kabelu typ-C.
- Vstup USB-C/C-kabel: 5V=3A, 9V=3A, 12V=3A, 15V=3A, 20V=3,25A.
- Rychlé dobíjení: úroveň nabití baterie 0-70 % za 33 minut.



## Management

### STAŽENÍ MOBILNÍ APLIKACE ECOFLOW

EcoFlow nabízí doprovodnou aplikaci pro správu zařízení. Pomocí této mobilní aplikace můžete:

- Vychutnat si komplexní ovládání zařízení EcoFlow odkudkoli.
- Bezproblémově sledovat podrobnosti o spotřebě energie s aktualizacemi v reálném čase.
- Přizpůsobit si schéma nabíjení pomocí řady přizpůsobitelných možností.
- Přizpůsobit si dynamickou obrazovku.
- Dostávat okamžité informace o řešení problémů a aktualizacích firmwaru v mobilní aplikaci. Naskenujte QR kód nebo si jej stáhněte na adrese: <https://download.ecoflow.com/app>.

### PŘIPOJENÍ ZAŘÍZENÍ A NASTAVENÍ INTERNETU

Po úspěšné registraci účtu EcoFlow přiřad'te zařízení EcoFlow ke svému účtu, abyste zajistili vzdálený přístup k nastavení zařízení.

#### Připojení nového EcoFlow zařízení:

Navštivte aplikaci EcoFlow a přihlaste se ke svému účtu EcoFlow.

Klepněte na tlačítko „Add Device“ nebo na ikonu „+“ v pravém horním rohu a vyhledejte nová zaří-

zení EcoFlow. Vyberte zařízení EcoFlow a podle pokynů vyskakovacího okna dokončete párování.



**Nepodařilo se vám tuto napájecí stanici připojit prostřednictvím Bluetooth? Zkuste následující postup:**

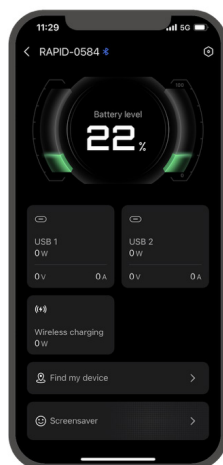
- Aktivujte Bluetooth: Stiskněte multifunkční tlačítko pro aktivaci Bluetooth.
- Resetujte Bluetooth: Stisknutím a podržením multifunkčního tlačítka po dobu 10 sekund resetujete Bluetooth.
- Pokud problém přetrvává, kontaktujte zákaznickou podporu společnosti EcoFlow.

## OVLÁDÁNÍ POMOCÍ TELEFONU

Pomocí mobilní aplikace EcoFlow můžete spravovat všechna spárovaná zařízení EcoFlow na svém telefonu.

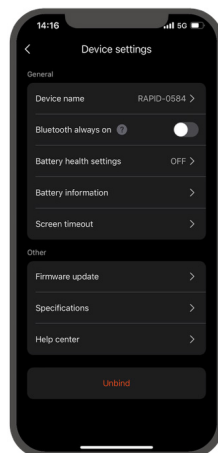
### Domovská stránka

- Klepnutím na položku přejdete na stránku "Nastavení zařízení".
- Úroveň nabití baterie v reálném čase.
- Vstup/výstup USB1/2.
- Zobrazuje výkon bezdrátového nabíjení.
- Klepnutím na položku vyhledáte zařízení, které při zahájení vyhledávání nepřetržitě pípá.
- Klepnutím na položku přizpůsobíte dynamickou obrazovku.



### Správa připojených zařízení

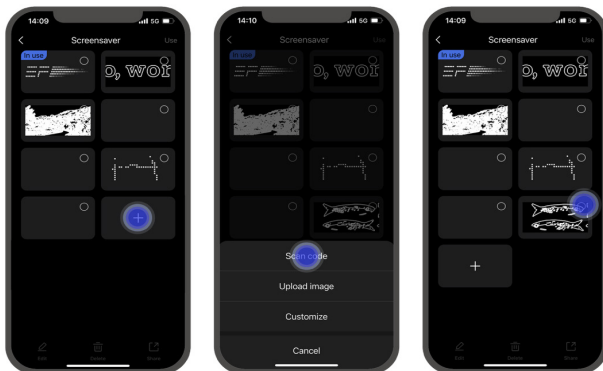
- Klepnutím na položku přejmenujte zařízení.
- Klepnutím na položku ponecháte zapnuté bluetooth.
- Klepnutím na položku zapnete/vypnete režim zdravého nabíjení.
- Klepnutím na položku získáte přístup k informacím o baterii.
- Klepnutím na položku nastavte, jak dlouho se mají na obrazovce zobrazovat informace, když je zařízení v nečinnosti.
- Klepnutím na položku zkontrolujete verzi firmwaru a jeho aktualizace.
- Klepnutím na položku získáte přístup ke specifikacím jednotlivých zařízení.
- Klepnutím na položku získáte přístup k technické podpoře.
- Klepnutím na položku odpojte spárovaná zařízení.



## Prizpůsobení dynamické obrazovky

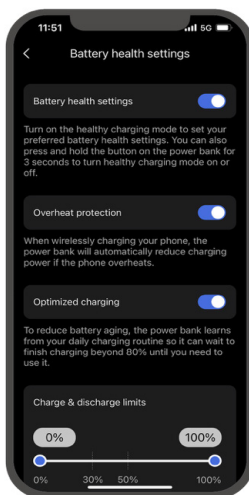
Existují 3 způsoby, jak si můžete přizpůsobit svůj spořič obrazovky:

1. Naskenovat kód
2. Nahrát obrázek
3. Přizpůsobení



## Nastavení stavu baterie

Po zapnutí režimu zdravého nabíjení můžete zapnout/vypnout ochranu proti přehřátí, optimalizované nabíjení nebo nastavit limity nabíjení a vybití.



## Údržba

Výrobek používejte a skladujte ideálně při teplotě -20 °C až 40 °C a vždy jej uchovávejte mimo dosah vody, otevřeného ohně a ostrých předmětů. Pro prodloužení životnosti výrobku jej neskladujte v místech s teplotou nad 40 °C nebo pod -20 °C.

Při dlouhodobém skladování vybijte výrobek každé tři měsíce (nejprve jej vybijte a poté jej nabijte na 60 %); na výrobek se nevztahuje záruka, pokud není nabíjen nebo vybitý déle než 6 měsíců.



## Co je v balení



1. Magnetická power banka EcoFlow RAPID (10000mAh)
2. Uživatelská příručka

## Nejčastěji kladené dotazy

1. **Jakou baterii výrobek používá?**  
Sekundární lithium-iontová baterii.
2. **Jak dlouho může výrobek nabíjet moje zařízení?**  
Doba nabíjení je zobrazena na displeji LCD výrobku, na kterém lze odhadnout dobu nabíjení většiny spotřebičů se stabilním využitím energie.
3. **Jak poznám, že se výrobek nabíjí?**  
Když se nabíjí, na obrazovce LCD se zobrazí zbývající doba nabíjení a vstupní + výstupní výkon.
4. **Jak mohu výrobek vyčistit?**  
Jemně jej otřete suchým, měkkým, čistým hadříkem nebo papírovou utěrkou.
5. **Jak mám výrobek skladovat?**  
Před uskladněním výrobek nejprve vypněte a poté jej uložte na suchém a větraném místě při pokojové teplotě. Neumisťujte jej do blízkosti zdrojů vody.

## Bezpečnostní pokyny a soulad s předpisy

### PROHLÁŠENÍ O VYLOUČENÍ ODPOVĚDNOSTI

Přečtěte si prosím dokumenty o tomto výrobku a před jeho použitím se ujistěte, že dokumentům plně rozumíte. Po přečtení si tyto dokumenty uschovejte pro budoucí použití. Nesprávné používání tohoto výrobku může způsobit vážné zranění vám nebo jiným osobám, způsobit poškození výrobku nebo ztrátu na majetku. Použitím tohoto výrobku potvrzujete, že jste pochopili, schválili a přijali všechny podmínky včetně celého obsahu tohoto dokumentu. Společnost EcoFlow nenes

odpovědnost za jakékoli ztráty způsobené skutečností, že uživatel nepoužívá výrobek v souladu s tímto dokumentem. V souladu se zákony a předpisy si společnost EcoFlow vyhrazuje právo na konečný výklad tohoto dokumentu a všech ostatních dokumentů souvisejících s tímto výrobkem. Tento dokument může být průběžně měněn (aktualizován, revidován nebo může být ukončena jeho platnost), a to bez předchozího upozornění. Pro získání nejnovějších informací o výrobku navštivte oficiální webové stránky společnosti EcoFlow: <https://www.ecoflow.com/>.

## PROVOZ

1. Vzhledem k účinnosti konverze powerbanky je skutečná kapacita nižší než jmenovitá kapacita baterie.
2. Používejte výrobek podle návodu k obsluze v tomto návodu k použití. Nesprávné použití může způsobit poškození výrobku nebo ohrozit zdraví osob a majetku.
3. Zkontrolujte a ujistěte se, že nabíjecí napětí vašeho digitálního zařízení odpovídá výstupnímu napětí powerbanky.
4. Vyberte a používejte originální nabíjecí kabel zařízení.
5. Pravidelně dobíjejte powerbanku, abyste prodloužili její životnost.
6. **UPOZORNĚNÍ:** Nebezpečí požáru a popálení.
7. Nepoužívejte powerbanku, která se dostala do styku s vodou. Pro likvidaci se obraťte na společnost zabývající se recyklací baterií.
8. Výrobek uchovávejte mimo dosah vody, otevřeného ohně a zdrojů tepla.
9. Tento výrobek není hračka, uchovávejte jej mimo dosah dětí.
10. Pokud dojde k deformaci, úniku nebo poškození výrobku, okamžitě jej přestaňte používat a obraťte se na recyklační společnost zabývající se recyklací baterií.
11. Tento výrobek sami neopravujte ani jinak nedemontujte.
12. Před jakýmkoli servisem nebo údržbou výrobek vždy odpojte od všech zdrojů napájení.
13. Abyste snížili riziko poškození elektrické zástrčky či kabelu, táhněte při odpojování výrobku za zástrčku, nikoli za kabel.
14. Nepropichujte výrobek ostrými předměty.
15. Nepoužívejte tento výrobek s poškozenou šňůrou nebo zástrčkou nebo s poškozeným výstupním kabelem.
16. Nepokládejte na výrobek žádné těžké předměty.
17. K otírání a čištění výrobku používejte měkký, suchý hadřík.

## BEZPEČNOST BATERIÍ

1. Umístění baterie do ohně/topné pece či mechanické zacházení s baterií stlačením nebo roztřením může způsobit výbuch.
2. Umístění baterie do prostředí s extrémně vysokými teplotami nebo nízkým tlakem vzduchu může způsobit výbuch nebo únik hořlavých kapalin nebo plynů.

## SKLADOVÁNÍ

1. Při používání nebo skladování výrobku dodržujte požadavky na teplotu prostředí uvedené ve specifikacích výrobku. Zabraňte poškození výrobku nebo ohrožení osobní bezpečnosti v důsledku příliš vysokých nebo nízkých teplot.
2. Výrobek nenamáčejte ani neponořujte do žádné kapaliny. Při používání výrobku ve vlhkém prostředí jej chraňte nepromokavým sáčkem.

3. Nepoužívejte výrobek v prostředí se silnou statickou elektřinou nebo magnetickým polem.
4. Výrobek uchovávejte mimo dosah dětí a domácích zvířat. Pokud má být výrobek používán v blízkosti dětí, měly by být pod přísným dohledem.
5. Výrobek uchovávejte mimo dosah výparů, kouře, páry nebo prachu.
6. Výrobek skladujte na uklizeném, suchém a dobře větraném místě.
7. Neberte výrobek do letadla.
8. Nevystavujte výrobek silným nárazům, vibracím a pádům. Tento výrobek není hračka, uchovávejte jej mimo dosah dětí.
9. Pokud dojde k deformaci, úniku nebo poškození výrobku, okamžitě jej přestaňte používat a obraťte se na společnost zabývající se recyklací baterií.
10. Tento výrobek sami neopravujte ani jinak nedemontujte.
11. Nepropichujte výrobek ostrými předměty.
12. Nepokládejte na výrobek žádné těžké předměty.

## NOUZOVÉ PŘÍPADY

1. V případě nebezpečí proveďte opatření proti možnému úrazu elektrickým proudem. Před dotykem výrobku si například nasad'te ochranné izolační rukavice.
2. Pokud výrobek navlhne, okamžitě jej přestaňte používat a zdržte se dalšího provozu nebo jeho zapínání. Umístěte výrobek do bezpečného, vodotěsného a dobře větraného prostoru a poté kontaktujte zákaznický servis společnosti EcoFlow se žádostí o pomoc.
3. Když výrobek spadne do vody, umístěte jej do bezpečného, vodotěsného a dobře větraného prostoru a udržujte jej mimo dosah osob, dokud zcela nevyschne. Po vysušení výrobek nesmí být znovu používán a musí být řádně zlikvidován, a to v souladu s místními zákony a předpisy.
4. Pokud se výrobek vznítí, doporučujeme použít hasicí přístroje určené pro hašení elektrických zařízení. Poté ho zlikvidujte v souladu s místními zákony a předpisy.

## RECYKLACE A LIKVIDACE

1. Výrobek s vážným poškozením, poruchou nebo vyčerpáním životnosti baterie musí být řádně zlikvidován nebo recyklován.
2. Výrobek obsahuje baterie. Zlikvidujte ho tedy prosím podle místních zákonů a předpisů pro likvidaci a recyklaci baterií. Neumísťujte ho do domovního odpadu, mohlo by dojít ke znečištění životního prostředí a k ohrožení bezpečnosti.
3. Pokud je to možné, zajistěte, aby při likvidaci byla baterie zcela vybitá (na 0 % kapacity). Pokud to není možné, neumísťujte baterii přímo do recyklačního boxu na baterie. Místo toho se obraťte na profesionální servis baterií nebo recyklační firmu, aby s baterií správně naložila. Životního prostředí a k ohrožení bezpečnosti.

## Dodržování předpisů

### PROHLÁŠENÍ O SHODĚ FCC

Jakékoli změny nebo úpravy výrobku, které nebyly výslovně schváleny odpovědnou autoritou mohou vést ke ztrátě oprávnění uživatele k provozu zařízení. Tento výrobek je v souladu s částí 15 pravidel FCC. Provoz výrobku podléhá následujícím dvěma podmínkám:

(1) Tento výrobek by neměl způsobovat škodlivé rušení

(2) Tento výrobek musí být schopen přijímat jakékoli cizí rušení, včetně rušení, které může způsobit nežádoucí provoz.

**Poznámka:** Testováním tohoto výrobku bylo prokázáno, že splňuje limity pro digitální zařízení třídy A podle části 15 pravidel FCC. Tyto limity jsou stanoveny tak, aby poskytovaly přiměřenou ochranu proti škodlivému rušení, když je výrobek provozován v komerčním prostředí. Tento výrobek generuje, používá a může vyzařovat vysokofrekvenční energii, a pokud není nainstalován a používán v souladu s návodem k použití, může způsobit rušení rádiové komunikace. Provoz tohoto výrobku v obytné oblasti může způsobit škodlivé rušení, v takovém případě uživatel bude muset rušení odstranit na vlastní náklady.

## PROHLÁŠENÍ O SHODĚ IC

Při používání nebo údržbě výrobku udržujte vzdálenost těla 20 cm od výrobku, abyste zajistili splnění pravidel pro vystavení organismu RF rádiovým vlnám. Toto zařízení splňuje normu Industry Canada a je osvobozeno od RSS standardů.

**Provoz podléhá následujícím dvěma podmínkám:**

(1) Tento výrobek by neměl způsobovat škodlivé rušení

(2) Tento výrobek musí být schopen přijímat jakékoli cizí rušení, včetně rušení, které může způsobit nežádoucí provoz

Tento digitální výrobek třídy A je v souladu s normou Canadien ICES-003.



**WEEE** - Takto označený výrobek by na území EU neměl být likvidován s domovním odpadem. Recyklujte tento výrobek tak, abyste zabránili možnému poškození životního prostředí nebo ohrožení zdraví lidí v důsledku nekontrolované likvidace odpadu a abyste podpořili udržitelné využívání recyklovaných materiálových zdrojů. Umístěte prosím použitý výrobek na příslušné sběrné místo nebo se obraťte na prodejce, u kterého jste tento výrobek zakoupili. Váš prodejce převezme použité výrobky a přesune je do ekologicky šetrného recyklačního zařízení.

## Technické specifikace

### Obecné

Model	EFPB503-10K
Hmotnost	273 g
Rozměry (Š × H × V)	108 x 70 x 23,4 mm
Teplota nabíjení	0 až 40 °C
Teplota vybíjení	-10 až 40 °C
Skladovací teplota	-20 až 40 °C









**STABLECAM s.r.o.**

Doubravice 110 | 533 53 Pardubice

Tel: 466 260 133 | Fax: 466 260 132

e-mail: [info@stablecam.com](mailto:info@stablecam.com)

[www.stablecam.com](http://www.stablecam.com)